



Bourse Direct

Résultats 1^{er} semestre 2012 - 19 juillet 2012



Ordre du jour

Données de gestion et indicateurs d'activité

- Zoom sur le 1^{er} semestre 2012
- Compte d'exploitation
- Indicateurs d'activité
- Croissance organique
- Bilan au 30.06.2012

Dynamique de lancement de produits et services

Organigramme au 30.06.2012

La vie du titre

Perspectives



Bourse Direct

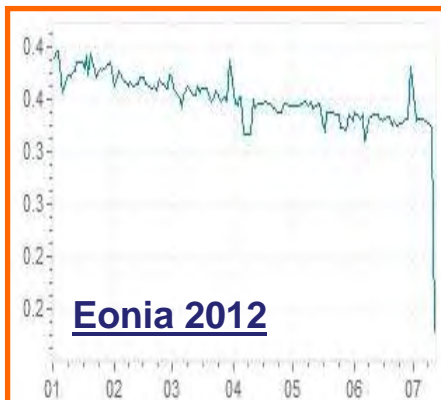
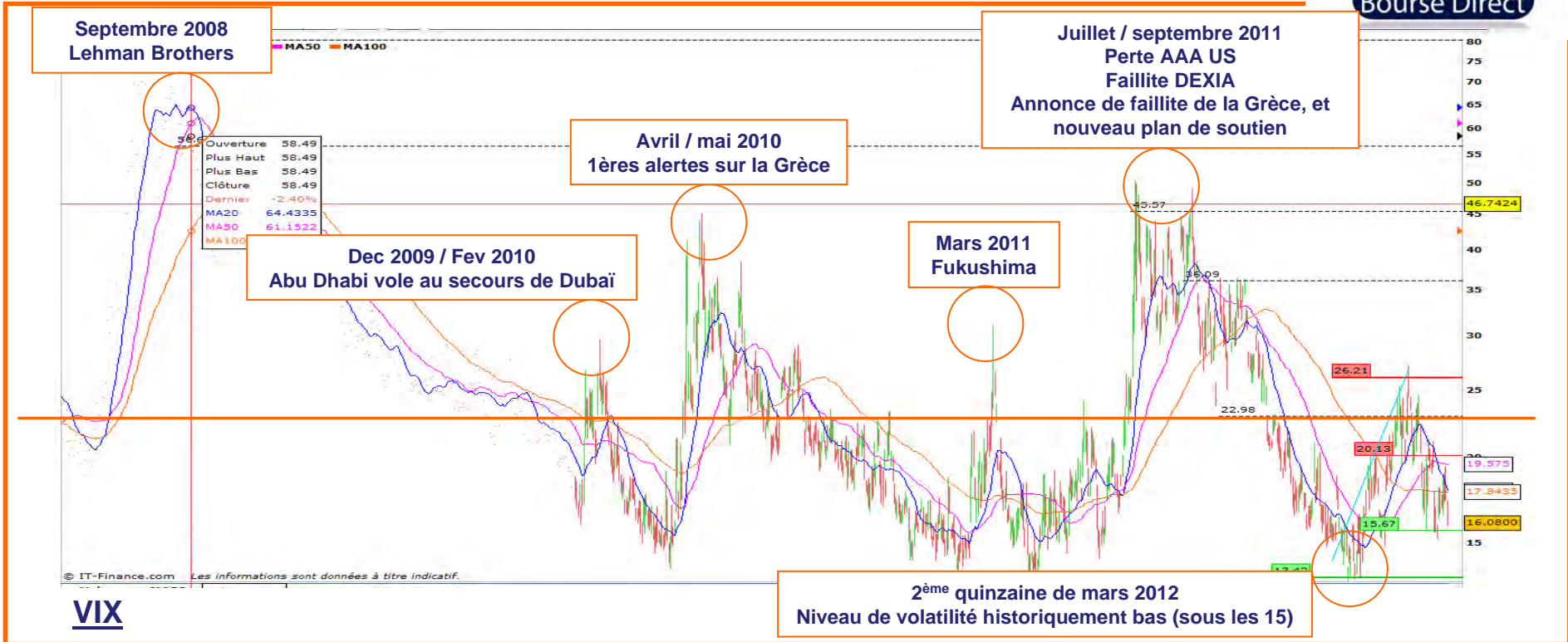
Données de gestion
Indicateurs d'activité



Bourse Direct poursuit son développement sur le marché de la bourse en ligne en France sur les 6 premiers mois de l'année dans un contexte de marché marqué par un fort attentisme:

- **Chiffre d'affaires au 1^{er} semestre 2012 en recul de 7,9%** par rapport au 1^{er} semestre 2011 à 15,1 millions d'euros (contre 16,4 millions d'euros au 1^{er} semestre 2011 et 33,6 millions d'euros en 2011).
Au 1^{er} trimestre 2012, Bourse Direct a annoncé 8,2 millions d'euros de chiffre d'affaires en baisse de 2% par rapport au 1^{er} trimestre 2011. Au 2^{ème} trimestre le chiffre d'affaires a reculé de 15,9% par rapport au 2^{ème} trimestre 2011.
- **Un résultat d'exploitation en hausse de 24% à 2,9 millions d'euros**, contre 2,3 millions d'euros au 1^{er} semestre 2011, et 4,7 millions d'euros en 2011.
- **Un résultat avant impôt de 2,9 millions d'euros** contre 2,3 millions au 1^{er} semestre 2011, et 4,7 millions d'euros sur l'ensemble de l'année 2011.
- Hausse du volume d'ordres exécutés : **1 559 420 d'ordres exécutés** en 2012 (6 mois) contre 1 293 611 en 2011, soit **20,5% de croissance**
- Recrutement actif de clientèle : **près de 6 000 comptes recrutés** sur le 1^{er} semestre 2012

Contexte de marché



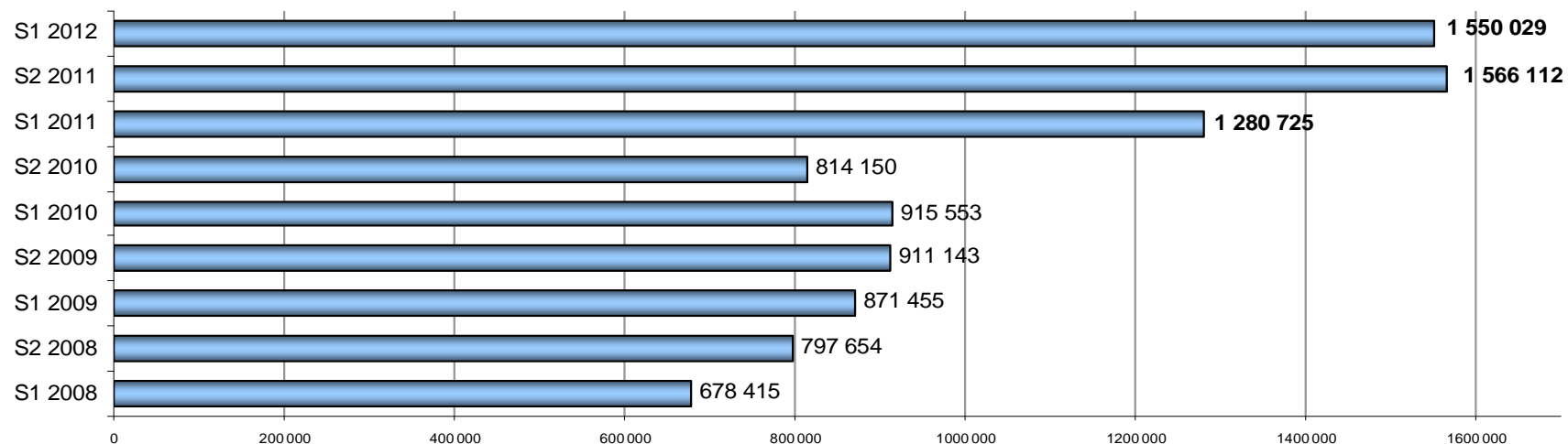
Compte d'exploitation 2012



<i>En millions d'euros</i>	S1 2012	S1 2011	Variation
Produits d'exploitation bancaire	15,4	16,7	-7,9%
<i>dont</i>			
<i>Produits d'intérêts</i>	2,4	2,3	
<i>Commissions courtage et autres commissions</i>	13,0	14,4	
Charges d'exploitation bancaire	- 2,5	-2,8	-14,0%
Produit Net Bancaire	12,9	13,9	-7,0%
Charges d'exploitation	- 10,0	- 11,6	-14,0%
Résultat d'exploitation	2,9	2,3	+26,0%
Impôt sur les bénéfices	- 0,9	-	-
Résultat net	2,0	2,3	-13,0%

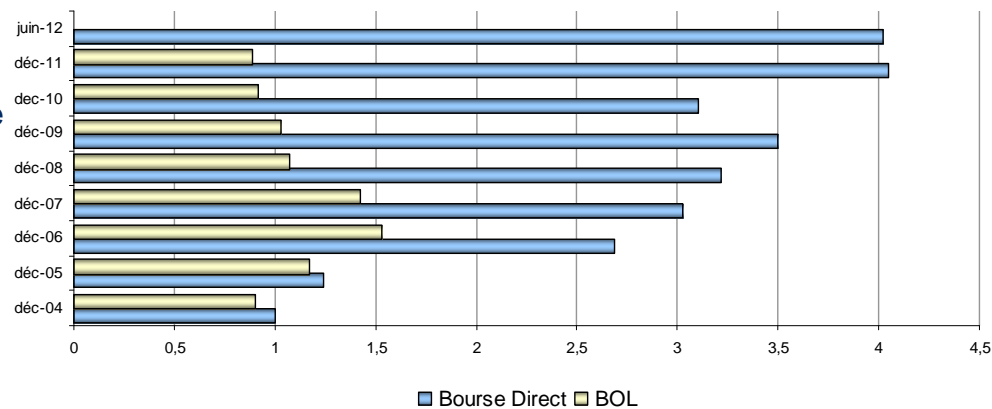


Evolution du nombre d'ordres exécutés*



Evolution de l'activité de la clientèle

Un nombre d'opérations par compte et par mois stable par rapport à décembre 2011 et plus de 4 fois supérieur à celui du marché fin 2011.

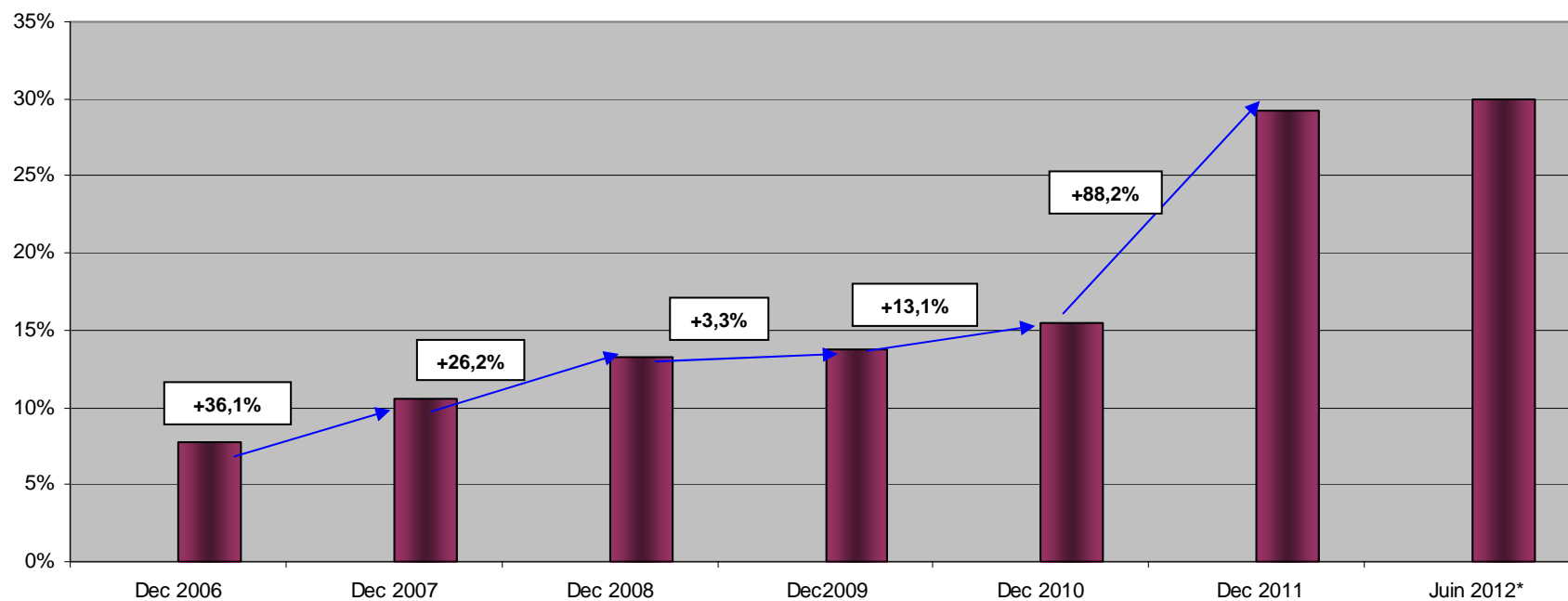


* Sont exclus les prorogations, les ordres OPCVM et les dérivés pour permettre la comparaison avec les chiffres du marché de la bourse en ligne

Poursuite de la croissance organique



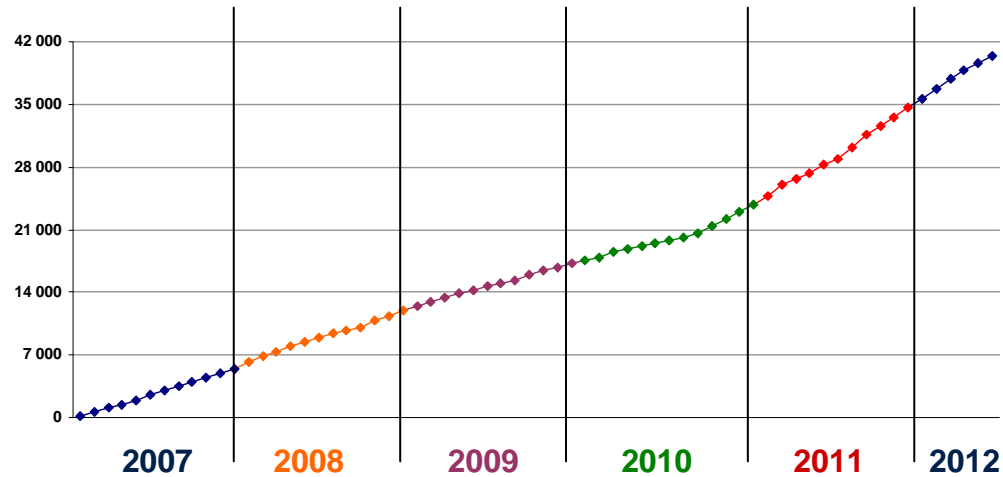
Evolution de la part de marché



La part de marché de Bourse Direct est estimée entre 29% et 30% au 1er semestre 2012

L'ACSEL n'a fourni aucune donnée depuis fin 2011

Poursuite de la croissance organique



Recrutement de nouveaux clients

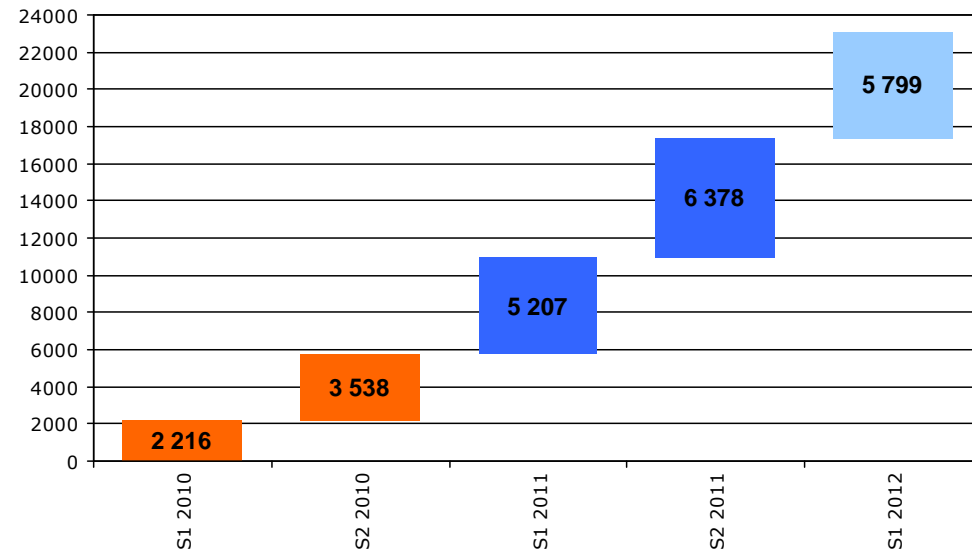
Une clientèle recrutée en 2012 très active qui passe en moyenne près de 8 ordres par compte et par mois (4,2 transactions par compte et par mois pour l'ensemble de la clientèle Bourse Direct)

Le portefeuille moyen par client de la clientèle recrutée en 2012 s'établit à plus de 14 K€ au 30.06.2012

Rythme d'ouvertures de comptes

Un rythme qui s'est accéléré fin septembre 2010, date du lancement de la nouvelle offre tarifaire

Bourse Direct enregistre près de 65 000 comptes au 30/06/2012, en croissance de 20,7 % sur un an glissant



Charges d'exploitation



<u>En M€</u>	<u>S1 2012</u>	<u>S1 2011</u>	<u>2011</u>	<u>Variation S1/S1</u>
Charges de personnel	3.8	3.7	7.8	+3%
Maintenance informatique	2.1	1.8	3.9	+16%
Marketing et communication	1.0	1.5	2.2	-33%
Amortissement des immobilisations	0.9	1.0	1.9	-10%
Loyer	0.5	0.5	1.0	-
Participation des salariés	0.1	-	0.2	-
Reprise de provision	-2.1	-	-	-
Autres charges d'exploitation	3.7	3.1	6.9	+19%
Total des charges d'exploitation	10.0	11.6	23.9	-14%

Bilan simplifié au 30.06.2012



Actif <i>En millions d'euros</i>	30.06.2012	31.12.2011	Passif <i>En millions d'euros</i>	30.06.2012	31.12.2011
Prêts et créances sur les Etablissements de crédit	237,7	222,7	Dettes envers les Etablissements de crédit	103,9	105,3
Trésorerie de la société	31,1	33,2	Dettes envers la clientèle	269,4	243,9
Prêts et créances de la clientèle	10,6	10,6	Autres passifs	18,2	14,2
Autres actifs	138,3	126,3			
Immobilisations	18,1	15,2	Capitaux propres	44,3	44,6
Total Actif	435,8	408,0	Total Passif	435,8	408,0



Bourse Direct

Dynamique de lancement
de produits et services

Lancement d'une offre bancaire en partenariat avec une banque de premier plan



Les avantages du partenariat : Un service bancaire adapté aux besoins de nos clients avec un professionnel de la banque et un service boursier dédié avec Bourse Direct

Les clients des 2 marques auront la possibilité de :

- Effectuer des virements **en temps réel et sans frais** de leur compte bancaire vers leur compte titres Bourse Direct **entre 7h et 18h les jours ouvrés**
- réaliser des virements **sans frais** de leur compte titres Bourse Direct vers leur compte bancaire
- Naviguer du site Bourse Direct au site bancaire et vice versa via des passerelles, sans avoir à s'identifier 2 fois. De plus une synthèse des comptes bancaires sera affichée dans la rubrique compte du site Bourse Direct et une évaluation du portefeuille-titres sur la synthèse des comptes du site bancaire
- Accéder à l'offre complète et aux avantages de la banque en ligne du partenaire.

Une offre de lancement exclusive sera proposée et réservée aux 100 premiers clients :

Leur carte CB gratuite la 1ère année.

Cette carte pourra être personnalisée gratuitement

Lancement de TradeBox CFD



TRADEZ SANS COMPTER...

Site Client | Accueil | TradeBox | TradeBox Futures | TradeBox FX | TradeBox CFD | Contactez-nous

ACCÈS CLIENT ▶

DÉCOUVREZ NOS 4 PLATEFORMES DE TRADING DEDIÉES AUX TRADERS ACTIFS

Tradebox.fr propose aux investisseurs les plus dynamiques en bourse, 4 plateformes de trading aux fonctionnalités avancées. Vous bénéficiez pour chaque marché d'un outil performant associé à une tarification très compétitive. Découvrez dès maintenant tout l'univers TradeBox



TradeBox : Le marché des actions via un outil transactionnel épuré couplé à une tarification adaptée au volume d'ordres que vous traitez, à partir de 3 € l'ordre.

ACCÈS MARCHÉ ACTION ▶



TradeBox Futures : les marchés dérivés avec un accès direct au future CAC40 à partir de 2 € le lot et aux options à partir de 0,60% l'ordre.

ACCÈS MARCHÉ DÉRIVÉS ▶



TradeBox FX : Le marché du Forex pour trader l'euro / dollar et + de 40 paires de devises avec des spreads réduits.



TradeBox CFD : Les marchés mondiaux avec + de 10 000 contrats sur instruments financiers à travers les CFD.

TradeBox devient aussi TradeBox CFD

La TradeBox CFD donne accès à plus de **10 000 contrats sur instruments financiers** à travers le monde : actions et indices, Forex, matières premières, métaux précieux, obligations et produits de taux...

Lancement de TradeBox CFD



TradeBox CFD

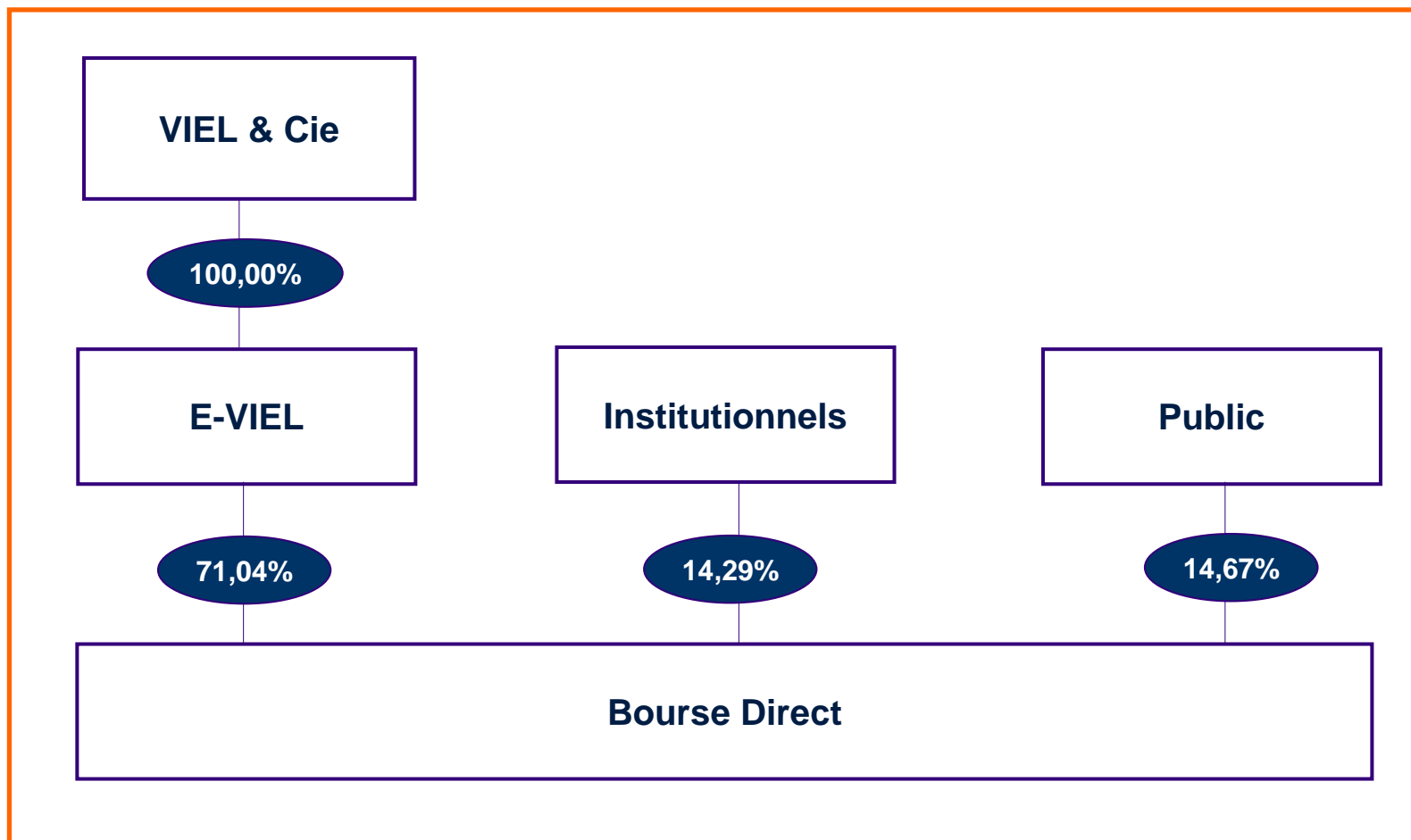
- une plateforme aux fonctionnalités avancées et 100% paramétrable,
- des spreads ultra-compétitifs :
trade sur le CAC 40
à travers les CFD à
partir d'1 point seulement,
- des commissions réduites :
les CFD sur actions euro
disponibles à partir
de 10 € jusqu'à 100 000 €,
- un outil de couverture efficace,
- une gestion du risque notamment
grâce aux ordres stop,
- des opérateurs compétents et
disponibles 5 jours sur 7, 24h/24.



Bourse Direct

Organigramme
au 30 juin 2012

Organigramme au 30.06.2012





Bourse Direct

La vie du titre
Bourse Direct



L'action Bourse Direct

▪ Code ISIN	FR0000074254
▪ Indice de Cotation	Eurolist C
▪ Nb d'actions	55 955 383
▪ Valeur nominale	0,25 euro
▪ Capital	14,0 millions d'euros
▪ Flottant	14,67%
▪ Plus haut en clôture	1,14 euro (le 20/03/2012)
▪ Plus bas en clôture	0,88 euro (le 05/06/2012)
▪ Volume moyen/jour	12 355
▪ Capitalisation boursière	51 M€

Données au 12/07/2012



Evolution du cours de l'action Bourse Direct

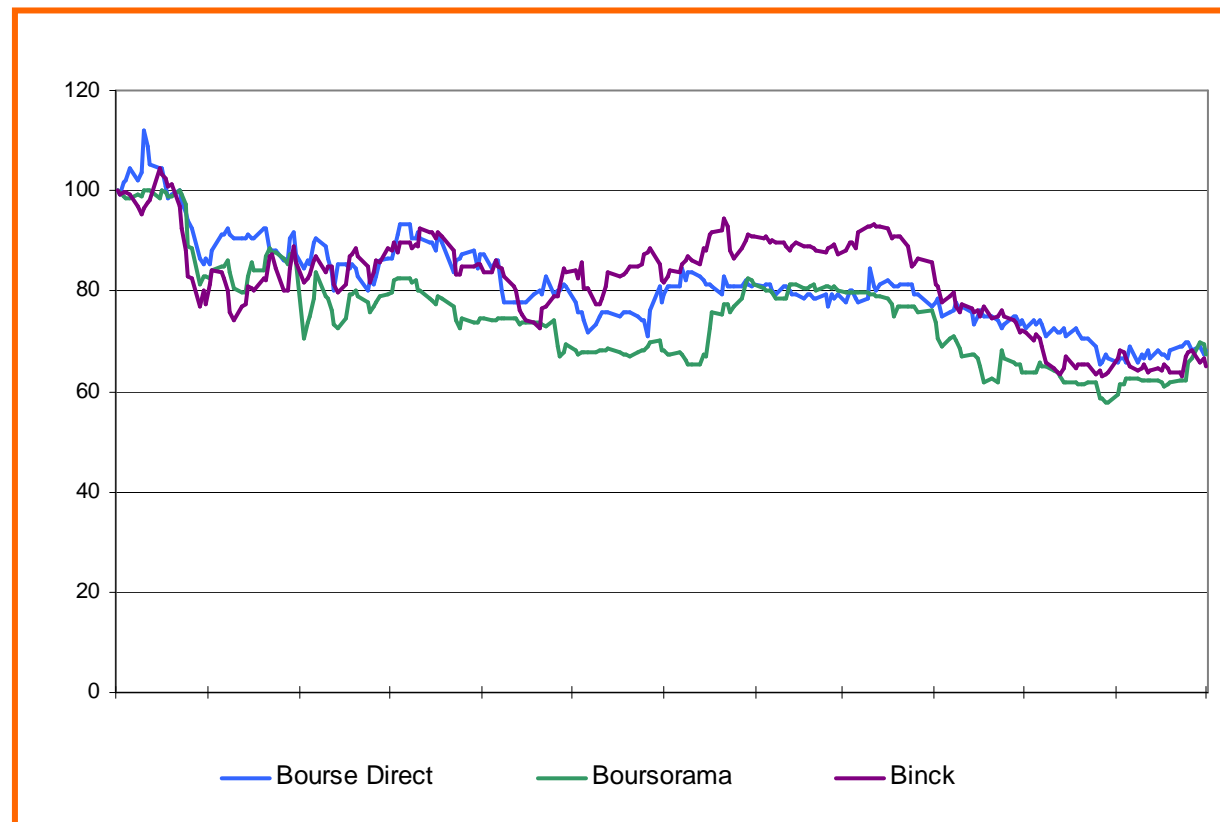
Historique 1 an



Historique 6 mois



Evolution comparée du cours de l'action Bourse Direct et de Boursorama et Binck Bank





Perspectives



Les perspectives de développement de Bourse Direct pour la fin de l'année 2012

Dans le contexte de marché actuel,
les objectifs de développement de Bourse Direct actuel sont :

- Offrir à ses clients **un service boursier dédié et professionnel**:
 - Grâce à son équipe d'experts de la bourse certifiés, des sites dédiés (Tradebox, Info d'Expert), des formations gratuites,
 - Avec la recherche des meilleures conditions d'exécution des ordres pour ses clients (plateforme alternative Equiduct)
- **Etendre les classes d'actifs disponibles** pour ses clients boursiers: actions françaises et étrangère, dérivés (Future CAC, options françaises) CFD, FOREX
- Adapter **l'offre aux supports et aux techniques de demain** : sur les mobiles et les tablettes (Android, I-Phone)
- Proposer **une gamme de services connexes** pour répondre aux besoins de ses clients : un produit d'assurance-vie Bourse Direct Vie parmi les plus compétitifs du marché, un service bancaire à venir avec des experts de la banque
- Poursuivre la maîtrise de ses coûts afin d'assurer une rentabilité satisfaisante de la société



Bourse Direct

Résultats 1^{er} semestre 2012 - 19 juillet 2012